






**LUMTECH**  
Tube LED en surface LED  
24W IP68  
CE 



LT-004121-IP68(2700K)





# LUMTECH

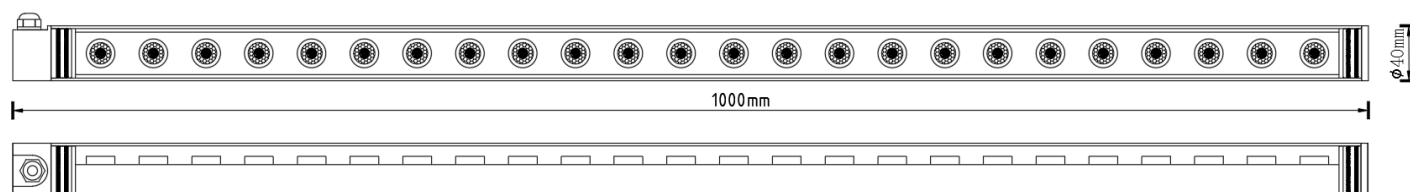
## Tube LED en surface LED

### 24W IP68

CE 



#### Dimensions :



#### Caractéristiques :

Code	LT-004121-IP68(2700K)
Dimensions	Ø40x1000mm
Réservation	-
Puissance	24W
Température de couleur	RGBW2700K
Alimentation	DC24V
Type de LED	CREE XPE
Quantité de LED	24
Flux lumineux	-
Type de lentille	-
Marque de driver	-
Angle de faisceau	10x30°
Couleur	Aluminium
Matériaux	Inox316 + verre trempé + aluminium
Longueur de câble	1m
Facteur de puissance	-
Indice de protection	IP68
IRC	-
Durée de vie	50,000h L90B10@25°
Classe électrique	-
Accessoire(s)	-
Courant d'appel	-
Certificats	CE - Cmic
Garantie	3 ans